

**EJE 1**

PK=178.800  
CV=107.860  
K=750  
L=2.000  
B=0.010  
TH=0.0118

PK=250.000  
CV=107.010  
K=750  
L=2.000  
B=0.021  
TH=0.0151

PK=358.000  
CV=104.090  
K=750  
L=2.000  
B=0.011  
TH=0.0120

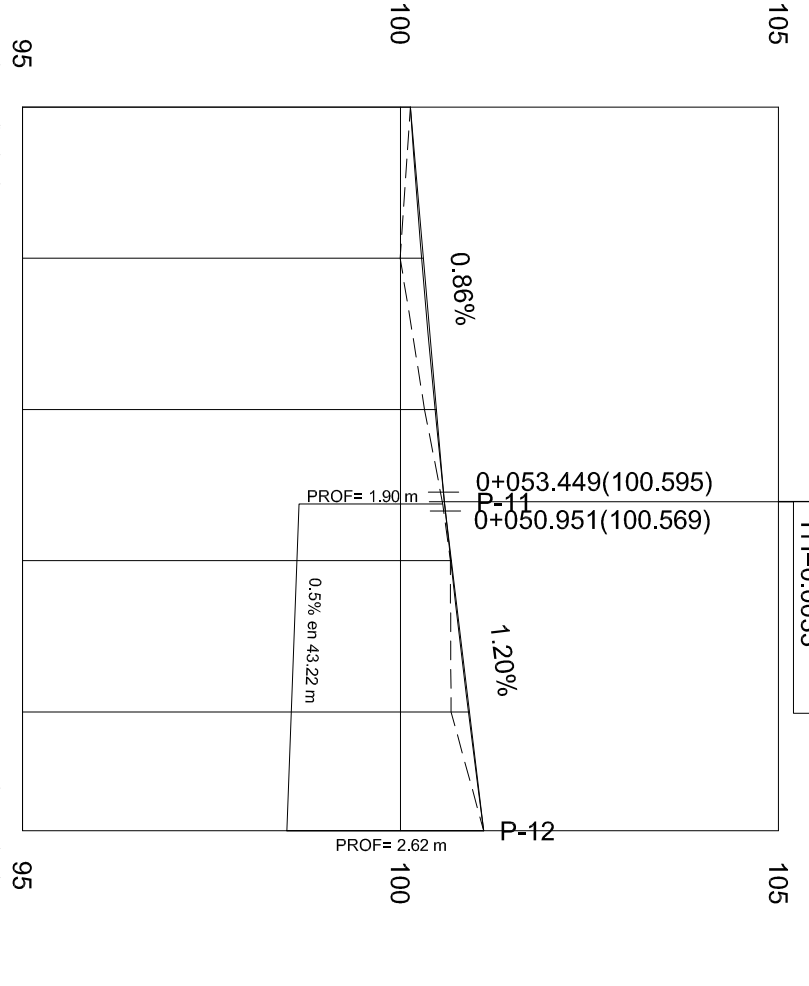

PK=430.000  
CV=103.010  
K=750  
L=2.000  
B=0.002  
TH=0.0045

PK=503.500  
CV=101.580  
K=750  
L=2.000  
B=0.004  
TH=0.0069

**EJE 2**

PK=4.000  
CV=106.470  
K=750  
L=2.000  
B=0.003  
TH=0.0116

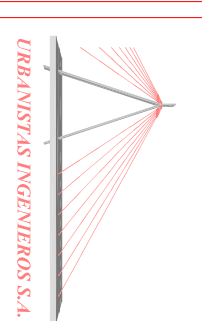
PK=52.200  
CV=100.580  
K=750  
L=2.498  
B=0.001  
TH=0.0033



**PROYECTO DE URBANIZACION DE LA UE-P3 EN XALO (ALICANTE)**

MARTA TORMO VALENTE - INGENIERA DE CAMINOS C.D. Nº 22.075

PROMOTOR: **AYUNTAMIENTO DE XALO**



TITULO DEL PLANO: **PERFILES LONGITUDINALES DE SANEAMIENTO**

FECHA: SEPTIEMBRE 2004  
ESCALA: E.V.: 1:100  
E.H.: 1:1000  
No. PLANO: 7.2